



TROCAL[®]
Genau mein Fenster.

PremiDoor 76.
Hebe-Schiebetürsystem.



Erleben Sie ein neues Freiheitsgefühl.

Erfüllen Sie sich Ihren Traum von hellen und lichtdurchfluteten Wohnräumen: Mit dem innovativen Hebe-Schiebetürsystem PremiDoor 76. Ob grüner Garten oder urbane Skyline – mit PremiDoor 76 beziehen Sie dank der großzügigen Glasflächen die Außen-

welt in Ihr Lebensumfeld ein. Das moderne, barrierefreie System überzeugt zudem durch maximalen Bedienkomfort und hohe Wärmedämmung. Ob Neubau oder Renovierung: Das Hebe-Schiebetürsystem PremiDoor 76 bietet Ihnen die perfekte Lösung. Holen Sie sich die neue Freiheit für Ihr Zuhause.

- Barrierefreie Schwellen normgerecht realisiert.
- Große Bauhöhen und Glasflächen.
- Hoher Lichteinfall und solare Wärmezugewinne.
- Komfortable Bedienung beim Öffnen und Schließen.
- Nachhaltige, recycelbare Systemlösung aus umweltfreundlichen, bleifreien Kunststoff-Profilen.



» PremiDoor 76 und PremiDoor 76 Lux.

Sie möchten Höchstleistungen bei Wärme-, Schall- und Einbruchschutz? Dann ist PremiDoor 76 die richtige Entscheidung für Sie. Sie erhalten das Hebe-Schiebetürsystem in der klassischen Ausführung oder als architektonische Variante PremiDoor 76 Lux für noch mehr Lichteinfall. Hier kann durch die intelligente Konstruktion das Flügelprofil reduziert werden, was extrem schlanke Profilansichten und dadurch noch größere Glasflächen sowie höhere solare Wärmezugewinne ermöglicht.

Zwei Varianten für Ihre Ansprüche.



PremiDoor 76



Maximale Bauhöhe von 2,60 m



Verglasungsmöglichkeiten bis 50 mm



Optimale Wärmedämmung
bis 1,4 W/m²K im Standard



Einbruchschutz bis RC2





Barrierefreie Schwelle



deutlich mehr Lichteinfall durch
reduziertes Flügelprofil



PremiDoor 76 Lux





» So elegant und einzigartig, wie Sie es wünschen.

Verwirklichen Sie alle Ihre architektonischen Vorstellungen. PremiDoor 76 wird Sie nicht nur mit seinem eleganten Design und den großen Glasflächen begeistern, sondern auch durch das große Farb- und Materialspektrum: von klassisch weiß über hochwertig folierte Lösungen bis hin zu den Premiumausstattungen wie proCoverTec und AluClip.



Öffnungsarten für PremiDoor 76 und PremiDoor 76 Lux:



Schema A, DIN links
1 Hebe-Schiebeflügel, 1 Festverglasung



Schema K
2 Hebe-Schiebeflügel, 1 Festverglasung



Schema C
2 Hebe-Schiebeflügel, 2 Festverglasungen

proCoverTec.

Seidenmatte Optik, leicht strukturierte Haptik, UV- und IR-beständig, schmutzabweisend – die innovative Oberflächentechnologie mit perfekter Kombination von Schutz und Farbe.



COLOUR



PROTECTION



USER FRIENDLY

AluClip.

Pflegeleicht, beständig, elegant und wirtschaftlich – dies sind Ihre Vorteile aus der Kombination Kunststoffprofil mit Aluminiumschale. Zusätzlich bieten sich grenzenlose Gestaltungsmöglichkeiten in der Farbauswahl.




PremiDoor 76



✓	Klassisch weiß	✓
✓	Foliert in Holzstrukturen	✓
✓	Foliert in Unifarben	✓
✓	Foliert in Metallicfarben	✓
✓	AluClip	✓
✓	proCoverTec	

PremiDoor 76 Lux



profine GmbH

TROCAL Profilsysteme

53839 Troisdorf

Telefon: +49 2241 9953-0

Telefax: +49 2241 9953-3561

Internet: www.trocal-profile.de

E-Mail: info@trocal-profile.de



TROCAL[®]
Genau mein Fenster.