



Profine Polska sp. z o.o.
Strachowicka 40 • 54-512 Wrocław
T: +48 71 347 11 60-64
E: biuro.polska@profine-group.com
W: www.profine.pl
Fb: [@profinepolskaszoo](https://www.facebook.com/profinepolskaszoo)



PREMISLIDE 76MD
System odstawno-przesuwny



PREMISLIDE 76 MD

PremiSlide 76 MD to system okiенno-drzwiowy dający projektantom możliwość tworzenia zarówno małych jak i dużych konstrukcji. Innowacyjny mechanizm ryglowania jest łatwy i intuicyjny w obsłudze, a nowoczesna i smukła budowa profili zapewnia maksimum naturalnego światła w pomieszczeniu. Inteligentna konstrukcja systemu PremiSlide 76 MD pozwala na umieszczenie najcieplejszego pakietu 3-szybowego o parametrze 0,5 Ug. Dzięki dużym powierzchniom szklenia zapewnia wysoki odzysk energii słonecznej, a jednocześnie gwarantuje wyjątkową ochronę przed hałasem oraz włamaniami.

Odstawno-przesuwne okna i drzwi tarasowe systemu PremiSlide 76 MD dzięki swej nowatorskiej konstrukcji nie tylko nie ograniczają powierzchni mieszkania, lecz wręcz przeciwnie, dodają jej przestronności i funkcjonalności. Solidne, nowoczesne okucia zapewniają płynną i bezpieczną obsługę, a samo sterowanie skrzydłem jest intuicyjne i nie wymaga użycia nadmiernej siły.


Odstawna funkcja skrzydła daje możliwość wietrzenia szczelinowego, nie dopuszczając jednocześnie do wychłodzenia całego pomieszczenia.

Poprzez swoje parametry techniczne PremiSlide 76 MD zadowoli każdego, nawet najbardziej wymagającego użytkownika stolarki otworowej.

- Oszczędność przestrzeni
- Duża powierzchnia przeszkleń
- Wygodna i intuicyjna obsługa
- Wysoka szczelność
- Skuteczna i wydajna wentylacja
- Niezawodna jakość
- Nowoczesny design




1 **IZOLACYJNOŚĆ TERMICZNA**
Perfekcyjny współczynnik izolacyjności cieplnej. Wartość U_f w standardzie 1,3 W/(m²K).




3 **SZKLENIE**
Możliwość potrójnych szkleń o grubości max. 50 mm.



5 **TECHNOLOGIA**
Solidne rozwiązanie, dzięki sprawdzonej na rynku technologii okuć ECO SLIDE, umożliwiającej płynne otwieranie i zamykanie, gwarantującej jednocześnie pełne bezpieczeństwo.




2 **SZCZELNOŚĆ**
Wysokiej jakości uszczelka EPDM.



4 **DESIGN**
Wąski profil zarówno w części stałej, jak i ruchomej.



6 **WENTYLACJA**
Efektywna wentylacja, dzięki zastosowaniu systemu okuć ECO SLIDE.



KOLORYSTYKA

Oferujemy szeroki wachlarz możliwości, umożliwiając realizację najbardziej wymagających projektów-również w obszarze renowacji.

Do wyboru: **eleganckie okno w bieli, folie dekor o strukturze drewnopodobnej lub jednolitej oraz nakładki aluminiowe AluClip.**

*przy konstrukcji 4000x2300 mm, szyba 0,5, psi-0,4